

# Jeep®



## WRANGLER MY23

Preisliste gültig ab 01/01/2023

# Fahrzeugpreise

## Jeep® Wrangler JL

Preise in CHF inkl. 7.7% MwSt\*



2.0 Turbo 272 PS AT 2 Türen	<b>SAHARA</b>	<b>OVERLAND</b>	<b>RUBICON</b>	<b>RUBICON WILLYS</b>
<b>HARD TOP</b>	<b>CHF 78'900</b> SP684724-5-1-SAH	<b>CHF 80'900</b> SP684724-5-1-OVE	<b>CHF 82'900</b> SP684D34-5-1-RUB	<b>CHF 84'900</b> SP684D34-5-1-WIL

## Jeep® Wrangler JL Unlimited 4xe

Preise in CHF inkl. 7.7% MwSt\*



2.0 Plug-in Hybrid 380 PS <b>4xe</b> AT 4 Türen	<b>SAHARA</b>	<b>OVERLAND</b>	<b>RUBICON</b>	<b>RUBICON WILLYS</b>
<b>HARD TOP</b>				<b>CHF 101'900</b> SP688GHH-3-1-WIL
<b>DUAL TOP</b>	<b>CHF 95'900</b> SP688AHH-3-1-SAD	<b>CHF 97'900</b> SP688AHH-3-1-OVD	<b>CHF 99'900</b> SP688GHH-3-1-RUD	
<b>POWER SOFT TOP</b>		<b>CHF 97'900</b> SP688AHH-3-1-OVP	<b>CHF 99'900</b> SP688GHH-3-1-RUP	

\* Alle Preise sind unverbindliche Preisempfehlungen

# Ausstattungshighlights



## SAHARA

- Command-Trac® Active-On-Demand Allradsystem mit einem Untersetzungsverhältnis von 2,72:1
- ParkSense® Einparkhilfe: Parksensoren hinten und vorne
- ParkView® Rückfahrkamera
- Navi Uconnect® 8,4
- Apple Carplay™ und Android Auto™
- Premium Soundsystem mit 9 Lautsprecher und Subwoofer
- Automatische 2-Zonen-Klimaanlage
- Scheinwerfer, Rückleuchten und Nebelscheinwerfer in LED-Technik
- Schwarze beheizbare Ledersitze inkl. Lenkradheizung
- 18"-Leichtmetallräder (255/70)
- Getönte hintere Scheiben
- Alarmanlage
- Allwetter-Fussmatten MOPAR®
- Dachhimmel mit zusätzlicher Geräuschkämmung (nur mit Hard Top)
- Adaptiver Tempomat
- Auffahrwarnsystem Forward Collision Warning Plus
- Blind Spot Monitoring - Totwinkel-Assistent mit hinterer Querbewegungsgerkennung
- Keyless Enter-N-Go
- **Pack Heavy Duty**
  - Alternator mit 240A
  - Batterie mit erhöhter Kapazität 700A
  - Zusatzschalter für Accessoires



## OVERLAND

### Zusätzlich zu SAHARA:

- Offroad-Kamera vorne
- **Pack OVERLAND**
  - McKinley Premium-Ledersitze mit Overland-Logo
  - Hardcover Ersatzradabdeckung
  - Overland Badge



## RUBICON

### Zusätzlich zu SAHARA:

- Rock-Trac® Active-On-Demand Allradsystem mit einem Untersetzungsverhältnis von 4:1
- 17"-Leichtmetallräder (255/75), schwarz/grau, mit Offroad
- Bereifung BF Goodrich
- Tru-Lok® Sperrdifferential an der Vorder-und Hinterachse
- Elektronisch entkoppelbarer Querstabilisator an der Vorderachse
- Offroad-Kamera vorne
- Rock Rails

Konfigurieren Sie  
Ihren Wrangler



## RUBICON WILLYS

### Zusätzlich zu RUBICON:

- Dual Door Pack



Open-Air-Abenteuer



# Abnehmbares Top und herausnehmbare Türen

## DUAL TOP

SOFT TOP



HARD TOP



## POWER SOFT TOP\*



\*nur für Wrangler JL Unlimited 4xe



Hard Top, Soft Top, ohne Dach oder das exklusive Sky one-Touch™ Power Soft Top. Ganztüren oder ganz ohne Türen. An Bord des Wrangler können Sie echte Open-Air-Erlebnisse genießen, dank der unterschiedlichen verfügbaren Konfigurationen. Das einzigartige Scharniersystem mit verschiedenen Längen wurde entwickelt, um das Herausnehmen aller Teile zu erleichtern.

**Umklappbar Windschutzscheibe** - Der Jeep® Wrangler verfügt über alle Jeep® Kultfunktionen, wie die leicht vorklappbare Windschutzscheibe. Im Vergleich zu Vorgängermodellen ist sie noch einfacher umklappbar, dank weniger Schrauben.



# TRAIL RATED®

Das Trail Rated®-Abzeichen wird nicht verliehen. Es ist verdient.  
Jedes Jeep® Trail Rating 4x4-Fahrzeug hat eine Reihe von anstrengenden Tests in fünf Kategorien bestanden



## BODENFREIHEIT

Wenn die Offroad-Qualitäten der Jeep® Allrad-Modelle getestet werden, werden ihnen ganz besonders grosse Hindernisse in den Weg gelegt. Damit Sie sich jederzeit darauf verlassen können selbst wenn Sie sich Ihren Weg über Baumstämme und andere extreme Hindernisse bahnen müssen.  
Denn nur ein Fahrzeug mit optimalen Resultaten unter anderem auch hinsichtlich Bodenfreiheit und Böschungswinkel, ist bereit die härtesten Trails zu meistern.

## VERSCHRÄNKUNG

Um sich auch durch schwierigstes Gelände schlagen zu können, ist ständiger Bodenkontakt ein Muss. Dafür sorgt eine hohe Achsverschränkung, denn nur so ist eine optimale Traktion an allen vier Rädern gewährleistet.  
Über die Offroad-Tauglichkeit entscheiden auch die Stossdämpfer, mit denen Flexibilität, Achsverschränkung und Federwege weiter optimiert werden können.

## WENDIGKEIT

Dank optimierter Achsabstände und hoher Lenkpräzision verfügen die Jeep® Allrad-Modelle über eine vorbildliche Agilität und Wendigkeit. Der lange Radstand und die kurzen Überhänge wirken sich nicht nur positiv auf Wendekreis und Böschungswinkel aus, sondern helfen auch eventuelle Schäden an der Karosserie zu verhindern.

## WATFÄHIGKEIT

Wo andere aufgeben, fängt der Spass in einem Trail Rated® Jeep® Allrad-Modell erst richtig an: Dank Versiegelung von Karosserie und Fahrzeugelektronik sowie des hoch angebrachten Lufteinlasses sind selbst tiefe Wasserdurchfahrten kein Problem.

## TRAKTION

Für eine perfekte Performance auf jedem Terrain und bei allen Fahrbedingungen sorgen die vielfältigen Jeep® Allradsysteme, die unter anderem auf unbefestigtem und glattem Untergrund (Wasser, Schlamm, Schnee) sowie an steilen Hängen getestet werden.



# Ausstattung

## Allradssysteme

	SAHARA		OVERLAND		RUBICON		RUBICON WYLLIS	
	2 Doors	PHEV	2 Doors	PHEV	2 Doors	PHEV	2 Doors	PHEV
Command-Trac® Active-On-Demand Allradsystem mit einem Untersetzungsverhältnis von 2,72:1	•	•	•	•	-	-	-	-
Rock-Trac® Active-On-Demand Allradsystem mit einem Untersetzungsverhältnis von 4:1	-	-	-	-	•	•	•	•
Differentialsperre (elektrisch) für die Hinterachse	•	•	•	•	-	-	-	-
DANA M200 Vorder- und Hinterachse mit Übersetzungsverhältnis 3,45 hinten	•	-	•	-	-	-	-	-
DANA M210 Vorder- und DANA M220 Hinterachse mit 3,73 Übersetzungsverhältnis hinten	-	•	-	•	-	-	-	-
DANA Vorder- und Hinterachse mit 4,1 Übersetzungsverhältnis hinten	-	-	-	-	•	•	•	•
Elektronisches Kupplungssystem des Stabilisators an der Vorderachse (Sway Bar)	-	-	-	-	•	•	•	•
Differentialsperre (elektrisch) TRAC-LOK für die Hinterachse	-	-	-	-	•	•	•	•
Unterfahrschutz (verstärkte Unterbodenverkleidung für Tank, Vorderachsaufhängung, Getriebe)	•	•	•	•	•	•	•	•





# 4xe: Der neue Jeep® mit 4x4-Antrieb

Elektromobilität steigert die Leistung des neuen Jeep® Wrangler 4xe Plug-in-Hybrid. Leistungsstärker, effizienter und sogar eine noch elektrisierendere Performance.

Die Plug-in-Hybrid-Mobilität wahrt nicht nur die Wrangler Geländeleistungsfähigkeit, sondern steigert sie sogar. Dank Elektromotor, der Hand in Hand mit dem Turbo-Benzinmotor arbeitet, kann sogar bei niedrigen Drehzahlen ein maximales Drehmoment erzeugt werden, sodass die Kriechfähigkeit verbessert wird. Der Wrangler 4xe Plug-in-Hybrid besticht ebenfalls durch seine Fähigkeit, den vollelektrischen Allradantrieb auch bei niedrigeren Gängen zu nutzen.



## **BENZINMOTOR**

**2,0l-Turbo-Benzinmotor mit 272 PS  
und 8-stufigem Automatikgetriebe**

Der vorn montierte 2,0l-Turbo-Benzinmotor liefert allein bis zu 272 PS (200 kW). Sein maximales Drehmoment erreicht bis zu 400 Nm.

## **ELEKTROMOTOR**

**Elektromotor mit 145 PS**

Der völlig neue Jeep® Wrangler 4xe Plug-in-Hybrid hat einen Elektroantrieb der für Höchstleistung sorgt. Vor dem Getriebe montiert kann dieser Motor auch bei niedrigen Drehzahlen eine Maximalleistung von bis zu 145 PS (107 kW) erbringen, bei einem maximalem Drehmoment von 245 Nm.



## 4xe: Der neue Jeep® mit 4x4-Antrieb

bis zu  
**762**  
mm



Der neue Jeep® Wrangler 4xe Plug-in-Hybrid kann sogar Wasserläufe auf Gelände-Strecken durchqueren. Dank abgedichtetem und geschütztem Batteriebehälter können Sie sich auf eine Wassertiefe von bis zu 762 mm verlassen.

# Ausstattung

	SAHARA		OVERLAND		RUBICON		RUBICON WYLLIS	
	2 Doors	PHEV	2 Doors	PHEV	2 Doors	PHEV	2 Doors	PHEV
<b>Sicherheit und Technik</b>								
Reifendruck-Kontrollsystem mit Anzeige im Display und Warnfunktion	•	•	•	•	•	•	•	•
Sicherheitsgurtsensoren vorn und hinten	•	•	•	•	•	•	•	•
Selec-Trac 4x4 Fahrmodus-System	•	•	•	•	•	•	•	•
Electronic Stability Control (ESC) und Traktionskontrolle	•	•	•	•	•	•	•	•
Electronic Roll Mitigation (ERM) - Elektronische Rollsteuerung	•	•	•	•	•	•	•	•
Anhängerstabilisierung (Erweiterung des ESP®, gleicht Schwankbewegungen des Anhängers aus)	•	•	•	•	•	•	•	•
Geschwindigkeitsbegrenzer	•	•	•	•	•	•	•	•
Front- und Seitenairbags (mehrstufig auslösend) für Fahrer und Beifahrer	•	•	•	•	•	•	•	•
Hill Start & Descent Assist - Elektronische Berganfahr- und Bergabfahrlilfe	-	-	-	-	-	-	-	-
Selec-Trac 4x4 Fahrmodus-System	•	•	•	•	•	•	•	•
Tempomat	•	-	•	-	•	-	•	-
Adaptiver Tempomat	-	•	-	•	-	•	-	•
Auffahrwarnsystem Forward Collision Warning Plus	-	•	-	•	-	•	-	•
OffRoad + Mode	-	-	-	-	•	•	•	•





# Ausstattung

	SAHARA		OVERLAND		RUBICON		RUBICON WYLLIS	
	2 Doors	PHEV	2 Doors	PHEV	2 Doors	PHEV	2 Doors	PHEV
Offroad-Kamera vorne	-	-	•	•	•	•	•	•
ParkSense® Einparkhilfe: Parksensoren hinten und vorne	•	•	•	•	•	•	•	•
ParkView® Rückfahrkamera mit dynamischen Führungslinien	•	•	•	•	•	•	•	•
Fensterheber vorn elektrisch, mit One-Touch-Funktion für Fahrer und Beifahrer	•	•	•	•	•	•	•	•
Alarmanlage mit Ultraschall-Innenraumüberwachung und Neigungsalarm	•	•	•	•	•	•	•	•
Fahrzeuginformations-Center mit individuell konfigurierbarem 7"-TFT-Farbdisplay	•	•	•	•	•	•	•	•
Keyless Start&Go	•	•	•	•	•	•	•	•
2-Zonen-Klimaautomatik	•	•	•	•	•	•	•	•
Raucher Kit (Aschenbecher, herausnehmbar, inklusive Zigarettenanzünder)	•	•	•	•	•	•	•	•
12V Steckdose an der Mittelkonsole	•	•	•	•	•	•	•	•
12V zusätzliche hintere Steckdose	•	•	•	•	•	•	•	•

## Komfort und Funktionalität

Offroad-Kamera vorne
ParkSense® Einparkhilfe: Parksensoren hinten und vorne
ParkView® Rückfahrkamera mit dynamischen Führungslinien
Fensterheber vorn elektrisch, mit One-Touch-Funktion für Fahrer und Beifahrer
Alarmanlage mit Ultraschall-Innenraumüberwachung und Neigungsalarm
Fahrzeuginformations-Center mit individuell konfigurierbarem 7"-TFT-Farbdisplay
Keyless Start&Go
2-Zonen-Klimaautomatik
Raucher Kit (Aschenbecher, herausnehmbar, inklusive Zigarettenanzünder)
12V Steckdose an der Mittelkonsole
12V zusätzliche hintere Steckdose



# Ausstattung

	SAHARA		OVERLAND		RUBICON		RUBICON WYLLIS	
	2 Doors	PHEV	2 Doors	PHEV	2 Doors	PHEV	2 Doors	PHEV
<b>Aussenausstattung</b>								
Dual Door Pack – Zusätzliches Set Halbtüren	-	-	-	-	-	-	•	•
Voll-LED-Scheinwerfer - Tagfahrlicht, Nebelscheinwerfer und Rückleuchten in LED-Technik	•	•	•	•	•	•	•	•
Rückspiegel in Schwarz	•	•	•	•	•	•	•	•
Tankdeckelklappe in Schwarz	•	-	•	-	•	-	•	-
Motorhaubenaufkleber Schwarz	-	-	-	-	•	•	•	•
Kotflügel in Schwarz	-	-	-	-	•	•	•	•
Kühlergrill in Wagenfarbe	•	•	•	•	-	-	-	-
Gittereinsätze in Granite Crystal	-	-	-	-	•	•	•	•
Seitenscheiben hinten und Heckscheibe abgedunkelt	•	•	•	•	•	•	•	•
Ersatzradabdeckung Softcover	•	•	•	•	•	•	•	•
Ersatzradabdeckung Hardcover	-	-	•	•	-	-	-	-
Motorhaubenaufkleber "1941" von Mopar	A	A	A	A	A	A	A	A
Aussenspiegel elektrisch einstellbar und beheizbar	•	•	•	•	•	•	•	•
Rock Rails	-	-	-	-	•	•	•	•
Seitliche Trittbretter	•	•	•	•	-	-	-	-





# Ausstattung

SAHARA		OVERLAND		RUBICON		RUBICON WYLLIS	
2 Doors	PHEV	2 Doors	PHEV	2 Doors	PHEV	2 Doors	PHEV
•	-	•	-	•	-	•	•
-	-	-	-	A	O	-	-
A	•	A	O	-	-	-	-
-	-	-	O	-	O	-	-
•	•	•	•	•	•	•	•

## Dachoptionen

Freedom® Hard Top in Schwarz
Dual Top Schwarz (Freedom® Hard Top in Schwarz und Sunrider® Soft Top in Schwarz)
Dual Top Wagenfarbe (Freedom® Hard Top in Wagenfarbe und Sunrider® Soft Top in Schwarz)
Sky One-Touch® Power Soft Top
Dachhimmel mit zusätzlicher Geräuschdämmung (nur in Kombination mit Dual Top)



• Serienausstattung

O In einigen Varianten enthalten

A Zubehör

- Nicht verfügbar

# Ausstattung

SAHARA		OVERLAND		RUBICON		RUBICON WYLLIS	
2 Doors	PHEV	2 Doors	PHEV	2 Doors	PHEV	2 Doors	PHEV
•	•	•	•	•	•	•	•
•	•	•	•	•	•	•	•
•	•	•	•	•	•	•	•
•	•	•	•	•	•	•	•

## Audio und Kommunikation

Apple Carplay™ & Android Auto™	•	•	•	•	•	•	•
Uconnect® Services	•	•	•	•	•	•	•
Uconnect® Smartouch 8,4" – Touchscreen, Navigationssystem, Bluetooth®, AUX-IN, USB und Digitalradio (DAB)	•	•	•	•	•	•	•
Alpine Premium Soundsystem mit 9 Lautsprechern und Subwoofer im Kofferraum	•	•	•	•	•	•	•



• Serienausstattung - Nicht verfügbar



# Ausstattung

SAHARA		OVERLAND		RUBICON		RUBICON WYLLIS	
2 Doors	PHEV	2 Doors	PHEV	2 Doors	PHEV	2 Doors	PHEV

## Plug-in-Hybrid-Zubehör

Mode 2 Ladekabel	-	•	-	•	-	•	-	•
Mode 3 Ladekabel	-	A	-	A	-	A	-	A
Easy Wallbox™	-	A	-	A	-	A	-	A



• Serienausstattung   A Zubehör   - Nicht verfügbar

# Ausstattung

	SAHARA		OVERLAND		RUBICON		RUBICON WYLLIS	
	2 Doors	PHEV	2 Doors	PHEV	2 Doors	PHEV	2 Doors	PHEV
<b>Innendesign</b>								
Allwetter-Fussmatten MOPAR®	•	•	•	•	•	•	•	•
LED-Ambientebeleuchtung	•	•	•	•	•	•	•	•
LED-Beleuchtung für Getränkehalter	•	•	•	•	•	•	•	•
Lederlenkrad	•	•	•	•	•	•	•	•
Griffsatz vorne und hinten von Mopar	•	•	•	0	•	0	•	•
Premium Türverkleidung	•	•	•	•	-	-	-	-
Lenkradverstellung in Länge und Tiefe	•	•	•	•	•	•	•	•
Lenkrad mit integrierten Bedienelementen für Audiosystem, Bluetooth® und Fahrzeuginformations-Center	•	•	•	•	•	•	•	•
Fahrer- und Beifahrersonnenblenden mit beleuchtetem Spiegel	•	•	•	•	•	•	•	•
<b>Sitze und Sitzkomfort</b>								
Beheizbare Vordersitze und Lenkradheizung	•	•	•	•	•	•	•	•
Rücksitzbank umklappbar im Verhältnis 60/40	-	•	-	•	-	•	-	•
Fahrer-/Beifahrersitz mit manueller Einstellung der Lordosenstütze	•	•	•	•	•	•	•	•
Fahrsitz 6-fach manuell verstellbar	•	•	•	•	•	•	•	•
Beifahrersitz 4-fach manuell verstellbar	•	•	•	•	•	•	•	•
Premium Ledersitze und Armaturenbrett in Schwarz	•	•	-	-	•	•	•	•
OVERLAND Premium Ledersitze und Armaturenbrett in Schwarz	-	-	•	•	-	-	-	-



• Serienausstattung

○ In einigen Varianten enthalten

- Nicht verfügbar



# Ausstattung

SAHARA		OVERLAND		RUBICON		RUBICON WYLLIS	
2 Doors	PHEV	2 Doors	PHEV	2 Doors	PHEV	2 Doors	PHEV
•	-	•	-	-	-	-	-
-	•	-	•	-	-	-	-
-	-	•	-	-	-	-	-
-	-	-	-	•	-	•	-
-	-	-	-	-	•	-	•

## Felgen & Reifen

SAHARA 18"-Leichtmetallräder, grau/silber, 5-Speichen, Bereifung 255/70
SAHARA PHEV 18"-Leichtmetallräder, grau/silber, 5-Speichen, Bereifung 255/70
OVERLAND 18"-Leichtmetallräder, grau/silber, 5-Speichen, Bereifung 255/70
RUBICON 17"-Leichtmetallräder, schwarz/grau, BF Goordrich Offroad-Bereifung 255/75
RUBICON PHEV 17"-Leichtmetallräder, schwarz/grau, BF Goordrich Offroad-Bereifung 255/75



WHG



1M3



WPR



















1M1



OR2

# Farben

					SAHARA	OVERLAND	RUBICON	RUBICON WILLYS			
											
<b>Interieur-Code</b>					1CL	1ML	1AL	1AL			
<b>Sitzbezüge</b>					Leder Schwarz	McKinley Premium Leder Schwarz	Leder Schwarz	Leder Schwarz			
<b>Amaturenbrett</b>					Schwarz beledert	Schwarz beledert	Rot	Rot			
Farbcode	Optcode	Farbname	Preis in CHF	2 Doors	PHEV	2 Doors	PHEV	2 Doors	PHEV	2 Doors	PHEV
<b>PASTELL-LACKIERUNG</b>											
	PW7	5CG	Bright White	0	●	●	●	●	●	●	●
	PRC	5CB	Firecracker Red*	1000	○	○	○	○	○	○	○
	PX8	5CA	Black	1000	○	○	○	○	○	○	○
	PDN	5DM	Sting Grey	1000	○	○	○	○	○	○	○
<b>METALLIC-LACKIERUNG</b>											
	699	2G1	Silver Zynith	1200	○	○	○	○	○	○	○
	PAU	5CD	Granite Crystal*	1200	-	-	-	-	○**	○	○
	858	6FW	Hydro Blue	1200	○	○	○	○	○	○	○
<b>SONDER-LACKIERUNG</b>											
	596	2G2	High Velocity	1200	○	○	○	○	○	○	○
	PGG	74F	Sarge Green	1200	○	○	○	○	○	○	○
	312	PGP	Earl	1200	○	○	○	○	○	-	-
<b>LIMITED EDITIONS*</b>											
	594	PHT	Reign*	1350	○	○	○	○	○	-	-
	PE4	5DN	Punk'n*	1350	○	○	○	○	○	-	-

\*Überprüfen Sie die Verfügbarkeit mit dem Verkäufer

\*\* Nicht verfügbar mit opt STJ- Power Soft Top



# Technische Daten

	2 Türen		4 Türen	
	SAHARA / OVERLAND	RUBICON	SAHARA / OVERLAND	RUBICON
	2.0 Turbo 272 PS AT		2.0 Plug-in Hybrid 380 PS 4xe AT	
Antrieb	Command-Trac Full Time 2.72:1	Rock-Trac Full Time 4:1	Command-Trac Full Time 2.72:1	Rock-Trac Full Time 4:1
Getriebe	8-Gang-Automatik	8-Gang-Automatik	8-Gang-Automatik	8-Gang-Automatik
Kraftstoffart	Benzin	Benzin	Benzin Plug-in Hybrid	Benzin Plug-in Hybrid
Zylinder	4	4	4	4
Hubraum cm <sup>3</sup>	1995	1995	1995	1995
Leistung Benzinmotor kW (PS) bei U/min	200 (272) @ 5250	200 (272) @ 5250	200 (272) @ 5250	200 (272) @ 5250
Leistung Elektromotor kW (PS)	-	-	-	-
Gesamtleistung kW (PS)	-	-	280 (381) @ 5250	280 (381) @ 5250
Drehmoment Benzinmotor (Nm bei U/min)	400 @ 3000	400 @ 3000	400 @ 3000	400 @ 3000
Drehmoment Elektromotor	-	-	637 @ 3000 rpm	637 @ 3000 rpm
Batteriekapazität (kWh)	-	-	17.3	17.3
Höchstgeschwindigkeit (km/h)	177	156	177	156
Höchstgeschwindigkeit rein elektrisch (km/h)	-	-	120	120
Beschleunigung (0-100 km/h in Sek.)	7.3	7.7	6.5	6.5
Kraftstoffverbrauch kombiniert (l/100km)	11.4	11.6	3.5	4,1
Stromverbrauch (kWh/100km)	-	-	22.1	23.9
Benzinäquivalent (l/100km)	-	-	6.1	6.7
CO <sub>2</sub> Emission (g/km)	261	264	79	94
CO <sub>2</sub> Emission aus Treibstoff-/Stromproduktion (g/km)	58	59	21	21
CO <sub>2</sub> -Effizienzklasse	G	G	F	G
Schadstoffklasse	Euro 6d-Final	Euro 6d-Final	Euro 6d-Final	Euro 6d-Final

## Antrieb / Motorisierung / Fahrleistungen

Antrieb
Getriebe
Kraftstoffart
Zylinder
Hubraum cm <sup>3</sup>
Leistung Benzinmotor kW (PS) bei U/min
Leistung Elektromotor kW (PS)
Gesamtleistung kW (PS)
Drehmoment Benzinmotor (Nm bei U/min)
Drehmoment Elektromotor
Batteriekapazität (kWh)
Höchstgeschwindigkeit (km/h)
Höchstgeschwindigkeit rein elektrisch (km/h)
Beschleunigung (0-100 km/h in Sek.)

## Verbrauch / Emission

Kraftstoffverbrauch kombiniert (l/100km)
Stromverbrauch (kWh/100km)
Benzinäquivalent (l/100km)
CO <sub>2</sub> Emission (g/km)
CO <sub>2</sub> Emission aus Treibstoff-/Stromproduktion (g/km)
CO <sub>2</sub> -Effizienzklasse
Schadstoffklasse

<sup>1</sup> Damit Energieverbräuche unterschiedlicher Antriebsformen (Benzin, Diesel, Gas, etc.) vergleichbar sind, werden sie zusätzlich als sogenannte Benzinäquivalente (Masseinheit für Energie) ausgewiesen.

<sup>2</sup> Der Kraftstoffverbrauch und die CO<sub>2</sub>-Emissionen eines Fahrzeugs hängen nicht nur von der effizienten Ausnutzung des Kraftstoffs durch das Fahrzeug ab, sondern werden auch vom Fahrverhalten und anderen nichttechnischen Faktoren beeinflusst. Die angegebenen Werte wurden in Übereinstimmung mit den anwendbaren Vorschriften mittels WLTP (Worldwide harmonized Light vehicle Test Procedure) Messverfahren ermittelt. Die Angaben beziehen sich nicht auf ein einzelnes Fahrzeug und sind nicht Bestandteil des Angebotes, sondern dienen allein Vergleichszwecken zwischen den verschiedenen Fahrzeugtypen. CO<sub>2</sub> ist das für die Erderwärmung hauptverantwortliche Treibhausgas; die mittlere CO<sub>2</sub>-Emission aller (markenübergreifend) angebotenen Fahrzeugtypen beträgt 129 g/km (Zielwert 118 g/km).

<sup>3</sup> Masse in fahrbereitem Zustand, Kraftstoffbehälter zu 90% gefüllt, inklusiv eventuell vorhandener Zusatzausrüstung und Sonderzubehör sowie Fahrer mit einem Gewicht von 75 kg.



Abmessungen	2 Türer		4 Türer	
	SAHARA / OVERLAND	RUBICON	SAHARA / OVERLAND	RUBICON
	2.0 Turbo 272 PS AT		2.0 Plug-in Hybrid 380 PS 4xe AT	
Länge (mm)	4334	4334	4882	4882
Breite (mm)	1894	1894	1894	1894
Höhe mit Hard Top (mm)	1839	1841	1838	1848
Höhe mit Soft Top (mm)	1878	1879	1891	1901
Spur vorne/hinten (mm)	1598	1598	1636	1636
Radstand (mm)	2459	2459	3008	3008
Wendekreis (m)	10,4	10,4	12.3	12.3
<b>Offroadfähigkeiten</b>				
Bodenfreiheit (mm)	260	255	242	252
Wattiefe (mm) bei 8 km/h	762	762	760	760
Böschungswinkel vorne/hinten (°)	37.4 / 30.5	36.4 / 30.8	35.8 / 30.8	36.6 / 31.8
Rampenwinkel (°)	26.2	25.8	20.2	21.4
<b>Gewichte/Fassungsvermögen</b>				
Leergewicht (kg)	1991	2074	2276	2383
Zulässiges Gesamtgewicht (kg)	2313	2404	2812	2903
Anhängelast gebremst (kg)	1497	1497	1587	1587
Dachlast (kg)	45	45	45	45
Tankinhalt (l)	66	66	65,1	65,1
Anzahl Sitzplätze	4	4	5	5
Kofferraumvolumen (l) min/max	203/598	203/598	533 / 898	533 / 898







**Jeep** | AUTHENTIC ACCESSORIES  
Powered by Mopar.

## Original-Zubehör

Jedes Abenteuer braucht die richtige Ausrüstung.  
Personalisieren Sie den neuen Wrangler mit Zubehör von Mopar®.  
**Scannen Sie den QR CODE und entdecken Sie das gesamte Zubehör.**



# Original-Zubehör

easyWallbox
Kable Mode 3 - öffentliche Ladung
Hardtop und Kabelsatz - für 2 Türen
Softtop - für 2 Türen. Premium-Acrylgewebe
Schmutzfänger für Version 4xe - vorne
Schmutzfänger für Version 4xe - hinten
Schmutzfänger - vorne
Schmutzfänger - hinten
Kofferraumwanne
Abnehmbare Anhängervorrichtung
Fahrradträger für Anhängervorrichtung - für 2 Fahrräder
Startpaket Offroad - 2 Türen
Fahrrad-Paket - 2 Türen
Fahrrad-Paket - 4 Türen

CODICE	PREZZO
52184412	CHF 820
52160699	CHF 484
K82215140	CHF 9 366
K82215147AB	CHF 3 509
K82216082	CHF 167
K82216327AA	CHF 167
K82215332AB	CHF 79
K82215333	CHF 81
K82215185AD	CHF 413
K82215207AB	CHF 588
KTHEUR920	CHF 1 270
60020933397	CHF 3 501
60020933403	CHF 1 197
60020933404	CHF 1 272









# Zum Vorteil der Jeep® Fahrer

**Swiss Free Service** bis 10 Jahre oder 100'000 km Inbegriffen sind dabei generelle intervallabhängige Wartungen:

– Alle Wartungen bis und mit 100'000 km, inkl. der dazu benötigten Originalteile gemäss Herstellervorschriften..

**Garantie** für das gesamte Fahrzeug 3 Jahre (100'000 Km).

- Kostenlose Reparaturen und kostenloser Ersatz von Originalersatzteilen, welche wegen Material- oder Produktionsfehlern als reparatur- bzw. ersatzbedürftig anerkannt werden.
- Für äussere (von aussen sichtbare) Blechteile der Karosserie gilt eine Durchrostungsgarantie von 7 Jahren bei unbegrenzter Kilometer-Laufleistung. Auf allen übrigen Blechteilen besteht eine Durchrostungs-Garantie über einen Zeitraum von 2 Jahren und einer unlimitierten Laufleistung.
- Garantie für Hochvoltbatterien 8 Jahre oder 160'000 km

**3 Jahre 24-h-Pannendienst** Übernimmt bei Pannen die Abschlepp-, Übernachtungs- und Transportkosten, bei Unfall die Abschleppkosten. Die vollständigen Leistungen und verbindlichen Konditionen werden jedem Jeep®-Kunden mit den Fahrzeugdokumenten übergeben.

## MOPAR® Service Contracts

Mopar® Service Contracts bietet Garantierte Serviceverträge für JEEP Chrysler Automobiles, die seinen Kunden Sicherheit geben, damit alle Kunden das Vergnügen haben, ihr Fahrzeug ohne Unannehmlichkeiten und Sorgen zu fahren. Nur mit Mopar-Serviceverträgen können Sie sicher sein, dass alle notwendigen technischen Eingriffe von hochqualifizierten und spezialisierten Fachleuten in autorisierten JEEP-Werkstätten durchgeführt werden, in denen geeignete Geräte und Werkzeuge verwendet werden und nur europaweit gültige Original-Ersatzteile verwendet werden. Das Produktportfolio besteht aus einem breiten und flexiblen Angebot an erweiterten Garantien und Wartungsprogrammen, die von Stellantis genehmigt wurden und beim Verkauf des Fahrzeugs übertragbar sind, um den Wert des Fahrzeugs im Laufe der Zeit konstant zu halten. Jedes Produkt bietet unterschiedliche Deckungsgrade, Laufzeiten und Kilometerleistungen, die auf die unterschiedlichen Bedürfnisse jedes Kunden zugeschnitten sind. Mopar hat die wesentlichen Dienstleistungen entwickelt, um die konstante Funktionalität des Fahrzeugs zu gewährleisten: „**Plus Care Garantie**“ – eine Abdeckung für mechanische und elektrische Teile, die die Fahrzeuggarantie verlängert.

Diese maximale Sicherheit können Sie sich verschaffen, indem Sie die Herstellergarantie auf bis zu 3 Jahre verlängern. „**Plus Care Garantie**“ ist die natürliche Fortsetzung der Herstellergarantie, die im Vergleich zu ihrem Preis die umfassendste Abdeckung gewährleistet, die innerhalb von 36 Monaten nach Fahrzeugzulassung erworben werden kann. Weitere Informationen zu den Bedingungen, Beschränkungen und Ausschlüssen von Mopar-Serviceverträgen erhalten Sie bei Ihrem JEEP-Händler und/oder einer autorisierten Werkstatt oder besuchen Sie die Website [www.jeep.mopar.eu](http://www.jeep.mopar.eu)



[www.jeep.ch](http://www.jeep.ch)



**10 JAHRE** SWISS  
**/100.000 km** FREE  
**SERVICE**

**3 JAHRE** GARANTIE

**Jeep**®

# Jeep®

Sämtliche Preise verstehen sich als unverbindliche Preisempfehlung, inkl. 7,7 % MWST und Jeep® Swiss Services. Diese Preisliste ersetzt alle bisherigen und ist gültig bis auf Widerruf. Der Hersteller behält sich das Recht vor, zu jeder Zeit und ohne Vorankündigung Änderungen der Preise, Materialien, Ausstattungen, Zubehörartikeln und technischen Daten vorzunehmen. Jeep® ist eine eingetragene Marke der FCA US LLC.

684\_688-23-V5-01-2023