



DUCATO - PREISLISTE

KASTENWAGEN / CHASSIS KABINE / PICKUP

01.2023

FIAT
PROFESSIONAL

DUCATO LIGHT KASTENWAGEN-VARIANTEN

SINCOM	RADSTAND (MM)	LADE-VOLUMEN (M3)	GETRIEBE	MOTOR KW (PS)	NUTZLAST ** KG	ZGG KG
290.0L3.9	L1H1 3000	8	6-GANG-SCHALTGETRIEBE	2.2L MJ 103 (140)	1145	3000
290.4L3.9	L1H1 3000	8	6-GANG-SCHALTGETRIEBE	2.2L MJ 103 (140)	1445	3300
290.5G3.9	L2H2 3450	11.5	6-GANG-SCHALTGETRIEBE	2.2L MJ 103 (140)	1380	3300
290.AL3.9	L2H1 3450	10	6-GANG-SCHALTGETRIEBE	2.2L MJ 103 (140)	1547	3500
290.AG3.9	L2H2 3450	11.5	6-GANG-SCHALTGETRIEBE	2.2L MJ 103 (140)	1522	3500
290.6G3.9	L3H2 4035	13	6-GANG-SCHALTGETRIEBE	2.2L MJ 103 (140)	1330	3300
290.BG3.9	L3H2 4035	13	6-GANG-SCHALTGETRIEBE	2.2L MJ 103 (140)	1472	3500
290.AL4.9	L2H1 3450	10	9-GANG-AUTOMATIKGETRIEBE	2.2L MJ 103 (140)	1492	3500
290.AG4.9	L2H2 3450	11.5	9-GANG-AUTOMATIKGETRIEBE	2.2L MJ 103 (140)	1467	3500
290.BG4.9	L3H2 4035	13	9-GANG-AUTOMATIKGETRIEBE	2.2L MJ 103 (140)	1417	3500

BASE	PRO	PRO WORKER	SWISS	SWISS PLUS
CHF 51,160 CHF 55,099	CHF 51,665 CHF 55,643	CHF 52,675 CHF 56,731	CHF 53,410 CHF 57,523	CHF 57,000 CHF 61,389
DLV01111	DLV01110	DLV01112	DLV01113	DLV01114
CHF 53,560 CHF 57,684	CHF 54,065 CHF 58,228	CHF 55,075 CHF 59,316	CHF 55,810 CHF 60,107	CHF 59,400 CHF 63,974
DLV11111	DLV11110	DLV11112	DLV11113	DLV11114
CHF 57,360 CHF 61,777	CHF 57,865 CHF 62,321	CHF 58,875 CHF 63,408	CHF 59,610 CHF 64,200	CHF 63,200 CHF 68,066
DLV12211	DLV12210	DLV12212	DLV12213	DLV12214
CHF 58,560 CHF 63,069	CHF 59,065 CHF 63,613	CHF 60,075 CHF 64,701	CHF 60,810 CHF 65,492	CHF 64,400 CHF 69,359
DLV22111	DLV22110	DLV22112	DLV22113	DLV22114
CHF 60,360 CHF 65,008	CHF 60,865 CHF 65,552	CHF 61,875 CHF 66,639	CHF 62,610 CHF 67,431	CHF 66,200 CHF 71,297
DLV22211	DLV22210	DLV22212	DLV22213	DLV22214
CHF 59,760 CHF 64,362	CHF 60,265 CHF 64,905	CHF 61,275 CHF 65,993	CHF 62,010 CHF 66,785	CHF 65,600 CHF 70,651
DLV13211	DLV13210	DLV13212	DLV13213	DLV13214
CHF 62,760 CHF 67,593	CHF 63,265 CHF 68,136	CHF 64,275 CHF 69,224	CHF 65,010 CHF 70,016	CHF 68,600 CHF 73,882
DLV23211	DLV23210	DLV23212	DLV23213	DLV23214
CHF 62,560 CHF 67,377	CHF 63,065 CHF 67,921	CHF 64,075 CHF 69,009	CHF 64,810 CHF 69,800	CHF 68,400 CHF 73,667
DLV22121	DLV22120	DLV22122	DLV22123	DLV22124
CHF 64,360 CHF 69,316	CHF 64,865 CHF 69,860	CHF 65,875 CHF 70,947	CHF 66,610 CHF 71,739	CHF 70,200 CHF 75,605
DLV22221	DLV22220	DLV22222	DLV22223	DLV22224
CHF 66,760 CHF 71,901	CHF 67,265 CHF 72,444	CHF 68,275 CHF 73,532	CHF 69,010 CHF 74,324	CHF 72,600 CHF 78,190
DLV23221	DLV23220	DLV23222	DLV23223	DLV23224

****ANMERKUNG:**
ALLE ANGABEN KÖNNEN JE NACH AUSSTATTUNG BIS ZU 225 KG VON DEN ANGEZEIGTEN Werten ABWEICHEN.
DIE WERTE DER NUTZLAST SIND IMMER INKLUSIVE FAHRER (75 KG) ANGEZEIGT. ALLE ANGABEN SIND VORLÄUFIG UND KÖNNEN SICH BIS ZUR FINALEN HOMOLOGATIONS-FREIGABE NOCH ÄNDERN.

PREISE SIND OHNE MEHRWERTSTEUER / MIT MEHRWERTSTEUER ZU VERSTEHEN

DUCATO HEAVY KASTENWAGEN-VARIANTEN

SINCOM	RADSTAND (MM)	LADE-VOLUMEN (M3)	GETRIEBE	MOTOR KW (PS)	NUTZLAST ** KG	ZULÄSSIGE GESAMTGEWICHT KG
295.AG3.9	L2H2 3450	11.5	6-GANG-SCHALTGETRIEBE	2.2L MJ 103 (140)	1500	3500
295.BG3.9	L3H2 4035	13	6-GANG-SCHALTGETRIEBE	2.2L MJ 103 (140)	1450	3500
295.CA3.9	L3XLH3 4035	17	6-GANG-SCHALTGETRIEBE	2.2L MJ 103 (140)	1375	3500
295.AG4.9	L2H2 3450	11.5	9-GANG-AUTOMATIKGETRIEBE	2.2L MJ 103 (140)	1467	3500
295.BG4.9	L3H2 4035	13	9-GANG-AUTOMATIKGETRIEBE	2.2L MJ 103 (140)	1417	3500
295.CA4.9	L3XLH3 4035	17	9-GANG-AUTOMATIKGETRIEBE	2.2L MJ 103 (140)	1342	3500

BASE	PRO	PRO WORKER	SWISS	SWISS PLUS
CHF 60,860 CHF 65,546	CHF 61,565 CHF 66,306	CHF 62,575 CHF 67,393	CHF 63,110 CHF 67,969	CHF 66,700 CHF 71,836
DMV22211	DMV22210	DMV22212	DMV22213	DMV22214
CHF 63,260 CHF 68,131	CHF 63,965 CHF 68,890	CHF 64,975 CHF 69,978	CHF 65,510 CHF 70,554	CHF 69,100 CHF 74,421
DMV23211	DMV23210	DMV23212	DMV23213	DMV23214
CHF 67,660 CHF 72,870	CHF 68,365 CHF 73,629	CHF 69,375 CHF 74,717	CHF 69,910 CHF 75,293	CHF 73,500 CHF 79,160
DMV25311	DMV25310	DMV25312	DMV25313	DMV25314
CHF 64,860 CHF 69,854	CHF 65,565 CHF 70,613	CHF 66,575 CHF 71,701	CHF 67,110 CHF 72,277	CHF 70,700 CHF 76,143
DMV22221	DMV22220	DMV22222	DMV22223	DMV22224
CHF 67,260 CHF 72,439	CHF 67,965 CHF 73,198	CHF 68,975 CHF 74,286	CHF 69,510 CHF 74,862	CHF 73,100 CHF 78,729
DMV23221	DMV23220	DMV23222	DMV23223	DMV23224
CHF 71,660 CHF 77,178	CHF 72,365 CHF 77,937	CHF 73,375 CHF 79,025	CHF 73,910 CHF 79,601	CHF 77,500 CHF 83,468
DMV25321	DMV25320	DMV25322	DMV25323	DMV25324

****ANMERKUNG:**
ALLE ANGABEN KÖNNEN JE NACH AUSSTATTUNG BIS ZU 225 KG VON DEN ANGEgebenEN WERTEN ABWEICHEN.
DIE WERTE DER NUTZLAST SIND IMMER INKLUSIVE FAHRER (75 KG) ANGEgeben. ALLE ANGABEN SIND VORLÄUFIG UND KÖNNEN SICH BIS ZUR FINALEN HOMOLOGATIONSFREIGABE NOCH ÄNDERN.

PREISE SIND OHNE MEHRWERTSTEUER / MIT MEHRWERTSTEUER ZU VERSTEHEN

DUCATO LIGHT & HEAVY KASTENWAGEN VERGLAST-VARIANTEN

SINCOM	RADSTAND (MM)	LADE-VOLUMEN (M3)	GETRIEBE	MOTOR KW (PS)	NUTZLAST ** KG	ZGG KG
290.5G3.9	L2H2 3450	11.5	6-GANG-SCHALTGETRIEBE	2.2L MJ 103 (140)	1380	3300
290.AG3.9	L2H2 3450	11.5	6-GANG-SCHALTGETRIEBE	2.2L MJ 103 (140)	1522	3500
290.6G3.9	L3H2 4035	13	6-GANG-SCHALTGETRIEBE	2.2L MJ 103 (140)	1330	3300
290.BG3.9	L3H2 4035	13	6-GANG-SCHALTGETRIEBE	2.2L MJ 103 (140)	1472	3500
290.AG4.9	L2H2 3450	11.5	9-GANG-AUTOMATIKGETRIEBE	2.2L MJ 103 (140)	1467	3500
290.BG4.9	L3H2 4035	13	9-GANG-AUTOMATIKGETRIEBE	2.2L MJ 103 (140)	1417	3500
295.AG3.9	L2H2 3450	11.5	6-GANG-SCHALTGETRIEBE	2.2L MJ 103 (140)	1500	3500
295.BG3.9	L3H2 4035	13	6-GANG-SCHALTGETRIEBE	2.2L MJ 103 (140)	1450	3500
295.CA3.9	L3XLH3 4035	17	6-GANG-SCHALTGETRIEBE	2.2L MJ 103 (140)	1375	3500
295.AG4.9	L2H2 3450	11.5	9-GANG-AUTOMATIKGETRIEBE	2.2L MJ 103 (140)	1467	3500
295.BG4.9	L3H2 4035	13	9-GANG-AUTOMATIKGETRIEBE	2.2L MJ 103 (140)	1417	3500
295.CA4.9	L3XLH3 4035	17	9-GANG-AUTOMATIKGETRIEBE	2.2L MJ 103 (140)	1342	3500

BASE	PRO	PRO WORKER	SWISS	SWISS PLUS
CHF 58,360 CHF 62,854	CHF 58,865 CHF 63,398	CHF 59,875 CHF 64,485	CHF 60,610 CHF 65,277	CHF 64,200 CHF 69,143
DLV12216	DLV12215	DLV12217	DLV12218	DLV12219
CHF 61,360 CHF 66,085	CHF 61,865 CHF 66,629	CHF 62,875 CHF 67,716	CHF 63,610 CHF 68,508	CHF 67,200 CHF 72,374
DLV22216	DLV22215	DLV22217	DLV22218	DLV22219
CHF 60,760 CHF 65,439	CHF 61,265 CHF 65,982	CHF 62,275 CHF 67,070	CHF 63,010 CHF 67,862	CHF 66,600 CHF 71,728
DLV13216	DLV13215	DLV13217	DLV13218	DLV13219
CHF 63,760 CHF 68,670	CHF 64,265 CHF 69,213	CHF 65,275 CHF 70,301	CHF 66,010 CHF 71,093	CHF 69,600 CHF 74,959
DLV23216	DLV23215	DLV23217	DLV23218	DLV23219
CHF 65,360 CHF 70,393	CHF 66,065 CHF 71,152	CHF 66,875 CHF 72,024	CHF 67,610 CHF 72,816	CHF 71,200 CHF 76,682
DLV22226	DLV22225	DLV22227	DLV22228	DLV22229
CHF 67,760 CHF 72,978	CHF 68,465 CHF 73,737	CHF 69,275 CHF 74,609	CHF 70,010 CHF 75,401	CHF 73,600 CHF 79,267
DLV23226	DLV23225	DLV23227	DLV23228	DLV23229
CHF 61,860 CHF 66,623	CHF 62,565 CHF 67,383	CHF 63,575 CHF 68,470	CHF 64,110 CHF 69,046	CHF 67,700 CHF 72,913
DMV22216	DMV22215	DMV22217	DMV22218	DMV22219
CHF 64,260 CHF 69,208	CHF 64,965 CHF 69,967	CHF 65,975 CHF 71,055	CHF 66,510 CHF 71,631	CHF 70,100 CHF 75,498
DMV23216	DMV23215	DMV23217	DMV23218	DMV23219
CHF 68,660 CHF 73,947	CHF 69,365 CHF 74,706	CHF 70,375 CHF 75,794	CHF 70,910 CHF 76,370	CHF 74,500 CHF 80,237
DMV25316	DMV25315	DMV25317	DMV25318	DMV25319
CHF 68,260 CHF 73,516	CHF 68,965 CHF 74,275	CHF 69,975 CHF 75,363	CHF 70,510 CHF 75,939	CHF 74,100 CHF 79,806
DMV23226	DMV23225	DMV23227	DMV23228	DMV23229
CHF 67,965 CHF 73,198	CHF 67,260 CHF 72,439	CHF 68,975 CHF 74,286	CHF 69,510 CHF 74,862	CHF 73,100 CHF 78,729
DMV23220	DMV23221	DMV23222	DMV23223	DMV23224
CHF 72,660 CHF 78,255	CHF 73,365 CHF 79,014	CHF 74,375 CHF 80,102	CHF 74,910 CHF 80,678	CHF 78,500 CHF 84,545
DMV25326	DMV25325	DMV25327	DMV25328	DMV25329

****ANMERKUNG:**
 ALLE ANGABEN KÖNNEN JE NACH AUSSTATTUNG BIS ZU 225 KG VON DEN ANGEZEIGTEN Werten ABWEICHEN.
 DIE WERTE DER NUTZLAST SIND IMMER INKLUSIVE FAHRER (75 KG) ANGEZEIGT. ALLE ANGABEN SIND VORLÄUFIG UND KÖNNEN SICH BIS ZUR FINALEN HOMOLOGATIONS-FREIGABE NOCH ÄNDERN.

PREISE SIND OHNE MEHRWERTSTEUER / MIT MEHRWERTSTEUER ZU VERSTEHEN

DUCATO LIGHT CHASSIS KABINE & PICKUP-VARIANTEN

SINCOM	RADSTAND (MM)	AUSSTATTUNG	GETRIEBE	MOTOR KW (PS)	LEERGEWICHT ** KG	ZGG KG
290.AC3.9	L2H1 3450	CHASSIS KABINE	6-GANG-SCHALTGETRIEBE	2.2L MJ 103 (140)	1715	3500
290.BC3.9	L4H1 4035	CHASSIS KABINE	6-GANG-SCHALTGETRIEBE	2.2L MJ 103 (140)	1735	3500
290.AC4.9	L2H1 3450	CHASSIS KABINE	9-GANG-AUTOMATIKGETRIEBE	2.2L MJ 103 (140)	1770	3500
290.BC4.9	L4H1 4035	CHASSIS KABINE	9-GANG-AUTOMATIKGETRIEBE	2.2L MJ 103 (140)	1790	3500
290.BC3.9	L4H1 4035	PLATTFORM KABINE	6-GANG-SCHALTGETRIEBE	2.2L MJ 103 (140)	1710	3500
290.BC4.9	L4H1 4035	PLATTFORM KABINE	9-GANG-AUTOMATIKGETRIEBE	2.2L MJ 103 (140)	1765	3500

BASE	PRO	PRO WORKER	SWISS	SWISS PLUS
CHF 56,260 CHF 60,592	CHF 56,695 CHF 61,061	CHF 57,705 CHF 62,148	CHF 59,705 CHF 64,302	CHF 60,695 CHF 65,369
DLC22111	DLC22110	DLC22112	DLC22113	DLC22114
CHF 58,660 CHF 63,177	CHF 59,095 CHF 63,645	CHF 60,105 CHF 64,733	CHF 62,105 CHF 66,887	CHF 63,095 CHF 67,953
DLC24111	DLC24110	DLC24112	DLC24113	DLC24114
CHF 60,260 CHF 64,900	CHF 60,695 CHF 65,369	CHF 61,705 CHF 66,456	CHF 63,705 CHF 68,610	CHF 64,695 CHF 69,677
DLC22121	DLC22120	DLC22122	DLC22123	DLC22124
CHF 62,660 CHF 67,485	CHF 63,095 CHF 67,953	CHF 64,105 CHF 69,041	CHF 66,105 CHF 71,195	CHF 67,095 CHF 72,261
DLC24121	DLC24120	DLC24122	DLC24123	DLC24124
CHF 58,910 CHF 63,446	CHF 59,345 CHF 63,915	CHF 60,355 CHF 65,002	CHF 62,355 CHF 67,156	CHF 63,345 CHF 68,223
DLX2411K	DLX2411X	DLX2411U	DLX2411Y	DLX2411Z
CHF 62,910 CHF 67,754	CHF 63,345 CHF 68,223	CHF 64,355 CHF 69,310	CHF 66,355 CHF 71,464	CHF 67,345 CHF 72,531
DLX2412K	DLX2412X	DLX2412U	DLX2412Y	DLX2412Z

****ANMERKUNG:**
ALLE ANGABEN KÖNNEN JE NACH AUSSTATTUNG BIS ZU 225 KG VON DEN ANGEgebenEN WERTEN ABWEICHEN.
DIE WERTE DER NUTZLAST SIND IMMER INKLUSIVE FAHRER (75 KG) ANGEgeben. ALLE ANGABEN SIND VORLÄUFIG UND KÖNNEN SICH BIS ZUR FINALEN HOMOLOGATIONSFREIGABE NOCH ÄNDERN.

PREISE SIND OHNE MEHRWERTSTEUER / MIT MEHRWERTSTEUER ZU VERSTEHEN

DUCATO HEAVY CHASSIS KABINE & PICKUP-VARIANTEN

SINCOM	RADSTAND (MM)	AUSSTATTUNG	GETRIEBE	MOTOR KW (PS)	LEERGEWICHT ** KG	ZGG KG	BASE	PRO	PRO WORKER	SWISS	SWISS PLUS
295.AC3.9	L2H1 3450	CHASSIS KABINE	6-GANG-SCHALTGETRIEBE	2.2L MJ 103 (140)	1755	3500	CHF 56,760 CHF 61,131	CHF 57,395 CHF 61,814	CHF 58,405 CHF 62,902	CHF 60,405 CHF 65,056	CHF 61,395 CHF 66,122
295.AD3.9	L2H1 3450	CHASSIS DOPPELKABINE	6-GANG-SCHALTGETRIEBE	2.2L MJ 103 (140)	1960	3500	DMC22111 CHF 58,260 CHF 62,746	DMC22110 CHF 58,895 CHF 63,430	DMC22112 CHF 59,905 CHF 64,518	DMC22113 CHF 61,905 CHF 66,672	DMC22114 CHF 62,895 CHF 67,738
295.A73.9	L2H1 3450	PICKUP EINZELKABINE	6-GANG-SCHALTGETRIEBE	2.2L MJ 103 (140)	1975	3500	DME22111 CHF 59,260 CHF 63,823	DME22110 CHF 59,895 CHF 64,507	DME22112 CHF 60,905 CHF 65,595	DME22113 CHF 62,905 CHF 67,749	-
295.CC3.9	L4XLH1 4035	CHASSIS KABINE	6-GANG-SCHALTGETRIEBE	2.2L MJ 103 (140)	1790	3500	DMD22111 CHF 60,360 CHF 65,008	DMD22110 CHF 60,995 CHF 65,692	DMD22112 CHF 62,005 CHF 66,779	DMD22113 CHF 64,005 CHF 68,933	CHF 64,995 CHF 70,000
295.A93.9	L2H1 3450	PICKUP DOPPELKABINE	6-GANG-SCHALTGETRIEBE	2.2L MJ 103 (140)	2115	3500	DMC25111 CHF 60,760 CHF 65,439	DMC25110 CHF 61,395 CHF 66,122	DMC25112 CHF 62,405 CHF 67,210	DMC25113 CHF 64,405 CHF 69,364	-
295.B93.9	L4H1 4035	PICKUP DOPPELKABINE	6-GANG-SCHALTGETRIEBE	2.2L MJ 103 (140)	2175	3500	DMF22111 CHF 63,160 CHF 68,023	DMF22110 CHF 63,795 CHF 68,707	DMF22112 CHF 64,805 CHF 69,795	DMF22113 CHF 66,805 CHF 71,949	-
295.AD4.9	L2H1 3450	CHASSIS DOPPELKABINE	9-GANG-AUTOMATIKGETRIEBE	2.2L MJ 103 (140)	1975	3500	DMF24111 CHF 62,260 CHF 67,054	DMF24110 CHF 62,895 CHF 67,738	DMF24112 CHF 63,905 CHF 68,826	DMF24113 CHF 65,905 CHF 70,980	CHF 66,895 CHF 72,046
295.A74.9	L2H1 3450	PICKUP EINZELKABINE	9-GANG-AUTOMATIKGETRIEBE	2.2L MJ 103 (140)	1990	3500	DME22121 CHF 63,260 CHF 68,131	DME22120 CHF 63,895 CHF 68,815	DME22122 CHF 64,905 CHF 69,903	DME22123 CHF 66,905 CHF 72,057	-
295.A94.9	L2H1 3450	PICKUP DOPPELKABINE	9-GANG-AUTOMATIKGETRIEBE	2.2L MJ 103 (140)	2130	3500	DMD22121 CHF 64,760 CHF 69,747	DMD22120 CHF 65,395 CHF 70,430	DMD22122 CHF 66,405 CHF 71,518	DMD22123 CHF 68,405 CHF 73,672	-
295.BD3.9	L4H1 4035	CHASSIS DOPPELKABINE	6-GANG-SCHALTGETRIEBE	2.2L MJ 103 (140)	1990	3500	DMF22121 CHF 60,660 CHF 65,331	DMF22120 CHF 61,295 CHF 66,015	DMF22122 CHF 62,305 CHF 67,102	DMF22123 CHF 64,305 CHF 69,256	CHF 65,295 CHF 70,323
295.BC3.9	L4H1 4035	CHASSIS KABINE	6-GANG-SCHALTGETRIEBE	2.2L MJ 103 (140)	1775	3500	DME24111 CHF 59,160 CHF 63,715	DME24110 CHF 59,795 CHF 64,399	DME24112 CHF 60,805 CHF 65,487	DME24113 CHF 62,805 CHF 67,641	CHF 63,795 CHF 68,707
295.BC3.9	L4H1 4035	PLATTFORM KABINE	6-GANG-SCHALTGETRIEBE	2.2L MJ 103 (140)	1750	3500	DMC24111 CHF 59,410 CHF 63,985	DMC24110 CHF 60,045 CHF 64,668	DMC24112 CHF 61,055 CHF 65,756	DMC24113 CHF 63,055 CHF 67,910	CHF 64,045 CHF 68,976
							DMX2411K	DMX2411X	DMX2411U	DMX2411Y	DMX2411Z

****ANMERKUNG:**
ALLE ANGABEN KÖNNEN JE NACH AUSSTATTUNG BIS ZU 225 KG VON DEN ANGEgebenEN WERTEN ABWEICHEN.
DIE WERTE DER NUTZLAST SIND IMMER INKLUSIVE FAHRER (75 KG) ANGEgeben. ALLE ANGABEN SIND VORLÄUFIG UND KÖNNEN SICH BIS ZUR FINALEN HOMOLOGATIONSFREIGABE NOCH ÄNDERN.

PREISE SIND OHNE MEHRWERTSTEUER / MIT MEHRWERTSTEUER ZU VERSTEHEN

DUCATO - SERIENAUSSTATTUNG

KASTENWAGEN

- ESC
- REIFENREPARATURSET FIX & GO
- FAHRERAIRBAG
- POLSTERUNG AUS SCHWARZEM STOFF
- KÜHLERGRILLRAHMEN "FIAT" GRAU
- SERIENMÄSSIGER ALTERNATOR 220 A
- SERIENMÄSSIGE BATTERIE L6 105 AH
- UNTERE ZENTRALE GETRÄNKEHALTER
- KLIMAAANLAGE MANUELL
- AUSSENSPIEGEL ELEKTRISCH BEHEIZBAR UND VERSTELLBAR
- FAHRERSITZ MIT ARMLEHNE UND LENDENSTÜTZE
- TRENNWAND FIX OHNE FENSTER
- BEIFAHREDOPPELBANK MIT 3-PUNKT-SICHERHEITSGURTEN
- PARKSENSOREN HINTEN MIT AKUSTISCHEM SIGNAL
- SICHERUNGSRINGE IM LADERAUM
- AKUSTISCHES WARNSIGNAL FÜR FUSSGÄNGER (RÜCKFAHRWARNER)
- RADIO MP3, DAB, 5"-TOUCHSCREEN, BT
- GESCHWINDIGKEITSREGLER UND GESCHWINDIGKEITSBEGRENZER

CHASSIS CAB & PICKUP

- ESC
- REIFENREPARATURSET FIX & GO
- FAHRERAIRBAG
- POLSTERUNG AUS SCHWARZEM STOFF
- KÜHLERGRILLRAHMEN "FIAT" GRAU
- SERIENMÄSSIGER ALTERNATOR 220 A
- SERIENMÄSSIGE BATTERIE L6 105 AH
- UNTERE ZENTRALE GETRÄNKEHALTER
- KLIMAAANLAGE MANUELL
- AUSSENSPIEGEL ELEKTRISCH BEHEIZBAR UND VERSTELLBAR
- ANSCHLUSSSTECKDOSE FÜR UMBAUER
- FAHRERSITZ MIT ARMLEHNE UND LENDENSTÜTZE
- BEIFAHREDOPPELBANK MIT 3-PUNKT-SICHERHEITSGURTEN
- HECKTRAVERSE HINTEN MIT RÜCKLICHTER
- RADIO MP3, DAB, 5"-TOUCHSCREEN, BT
- GESCHWINDIGKEITSREGLER UND GESCHWINDIGKEITSBEGRENZER
- VORBEREITUNG ANHÄNGERKUPPLUNG
- FESTER AUFBAU MIT ALUMINIUMSEITENWÄNDEN (NUR PICKUP)

KASTENWAGEN VERGLAST

(ZUSÄTZLICH ZUR KASTENWAGEN)

- TRENNWAND FIX MIT FENSTER
- SCHIEBETÜRE BEIFAHRERSEITE VERGLAST
- HECKTÜREN VERGLAST
- HECKSCHEIBENHEIZUNG





DUCATO KASTENWAGEN-PACKS

BASE

- TAGFAHRLICHT LED
- NEBELSCHEINWERFER MIT KURVENLICHT
- REGEN- UND DÄMMERUNGSSENSOR

PRO

- SCHMUTZFÄNGER HINTEN
- SCHMUTZFÄNGER VORNE
- TRACTION+ UND BERGABFAHRHILFE
- GANZJAHRESREIFEN
- HINTERACHSE MIT ZUSATZFEDERBLATT
- MOTOR UND UNTERBODENSCHUTZ
- STAHLERSATZRAD IN ORIGINALGRÖSSE
- ERSATZRADHALTERUNG MIT SEILZUG
- RADLAUFLEISTEN (RADKÄSTEN VORNE UND HINTEN NUR FÜR 295)

PRO WORKER

- PACK PRO
- PACK BASE

SWISS

- PACK BASE
- RÜCKFAHRKAMERA
- RADIO, MP3, DAB, 7« TOUCHSCREEN, BT, SMARTPHONE MIRRORING
- USB-LADESTATION
- KLIMAAANLAGE AUTOMATISCH

SWISS PLUS

- RADIO, MP3, DAB, 7« TOUCHSCREEN, BT, SMARTPHONE MIRRORING
- USB-LADESTATION
- KLIMAAANLAGE AUTOMATISCH
- AUSSENSPIEGEL ELEKTRISCH EINKLAPPBAR
- TOTWINKEL-ASSISTENT
- DIGITALER ZENTRALSPIEGEL
- 360° PARKSYSTEM MIT AKTIVER EINDARKHILFE
- PACK AEBS 1 (AEBS, SPURHALTEASSISTENT)
- FAHRSPURKONTROLLE
- REGEN- UND DÄMMERUNGSSENSOR
- VERKEHRSZEICHEN+ FERNLICHTERKENNUNG
- ADAPTIVER TEMPOMAT > 30 KM/H
- INTELLIGENTER GESCHWINDIGKEITSASSISTENT
- AUFMERKSAMKEITS-ASSISTENT
- RÜCKFAHRKAMERA





DUCATO CHASSIS CAB & PICKUP - PACKS

BASE

- TAGFAHRLICHT LED
- NEBELSCHEINWERFER MIT KURVENLICHT
- REGEN- UND DÄMMERUNGSSENSOR

PRO

- SCHMUTZFÄNGER VORNE
- TRACTION+ UND BERGABFAHRHILFE
- GANZJAHRESREIFEN
- HINTERACHSE MIT ZUSATZFEDERBLATT
- MOTOR-UNTERBODENSCHUTZ
- STAHLERSATZRAD IN ORIGINALGRÖSSE
- ERSATZRADHALTERUNG MIT SEILZUG
- RADLAUFLEISTEN (RADKÄSTEN VORNE NUR FÜR 295)

PRO WORKER

- PACK PRO
- PACK BASE

SWISS

- PACK PRO
- PACK BASE
- VORBEREITUNG RÜCKFAHRKAMERA
- RADIO, MP3, DAB, 7« TOUCHSCREEN, BT, SMARTPHONE MIRRORING
- USB-LADESTATION
- KLIMAAANLAGE AUTOMATISCH

SWISS PLUS

- PACK PRO
- RADIO, MP3, DAB, 7« TOUCHSCREEN, BT, SMARTPHONE MIRRORING
- USB-LADESTATION
- KLIMAAANLAGE AUTOMATISCH
- AUSSENSPIEGEL ELEKTRISCH EINKLAPPBAR
- TOTWINKEL-ASSISTENT
- DIGITALER ZENTRALSPIEGEL
- 360° PARKSYSTEM MIT AKTIVER EINDARKHILFE
- PACK AEBS 1 (AEBS, SPURHALTEASSISTENT)
- FAHRSPURKONTROLLE
- REGEN- UND DÄMMERUNGSSENSOR
- VERKEHRSZEICHEN+FERNLICHTERKENNUNG
- ADAPTIVER TEMPOMAT > 30 KM/H
- INTELLIGENTER GESCHWINDIGKEITSASSISTENT
- AUFMERKSAMKEITS-ASSISTENT
- VORBEREITUNG RÜCKFAHRKAMERA



DUCATO - AUSSENFARBEN

AUSSENFARBEN	OPTIONSCODE	PREIS OHNE MWST.*/CHF	PREIS MIT MWST.*/CHF
WEISS (549)	-	0.-	0.-
EXPEDITION GRAU (676)	5CK	800.-	862.-
LANZAROTE GRAU (385)	5CL	800.-	862.-
SCHWARZ (632)	210	800.-	862.-
ARTENSE GRAU (113)	210	1000.-	1077.-
FERRO GRAU (691)	210	1000.-	1077.-

PASTELLFARBEN



549 - WEISS



676 - EXPEDITION GRAU



385 - LANZAROTE GRAU

METALLICFARBEN



632 - SCHWARZ



113 - ARTENSE GRAU

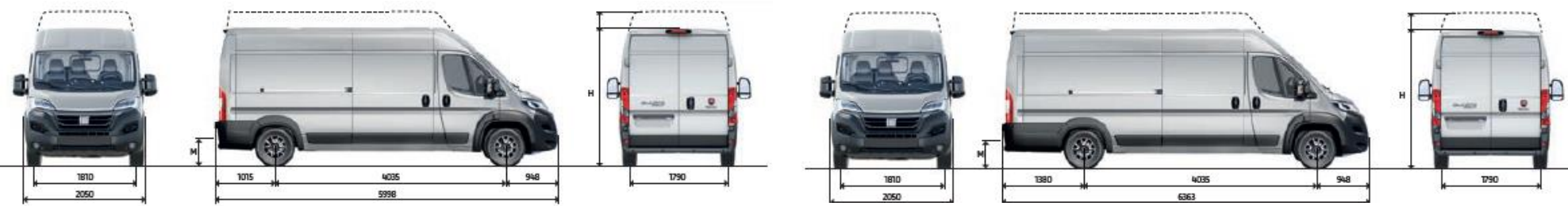


691 - FERRO GRAU

Ducato Kastenwagen - Dimensionen



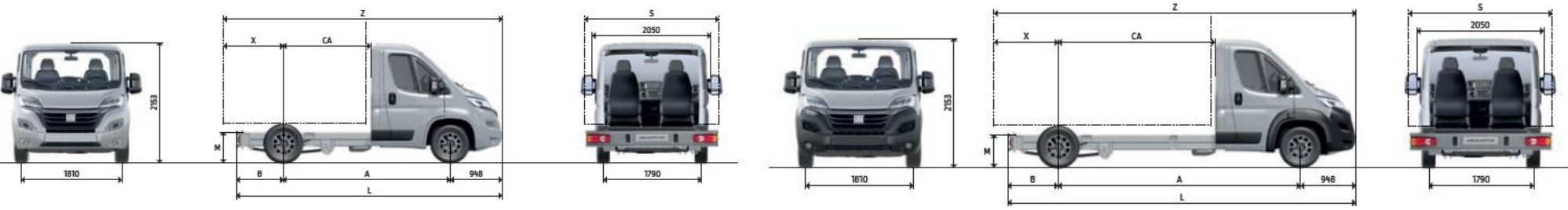
	290.0L3.9		290.0L3.9		290.5G3.9		290.5G3.9		290.AL4.9 290.AG4.9		290.BG4.9		290.BG4.9		290.AG4.9 290.BG4.9		290.CA4.9	
	VAN30		VAN 33		VAN 35		VAN 33		VAN 35		VAN 33		VAN 35		HEAVY VAN 33/35		HEAVY VAN35 XL	
ABMESSUNGEN MM	H1	H2	H1	H2	H1	H2	H1	H2	H1	H2	H2	H3	H2	H3	H2	H2	H3	
RADSTAND	3000	3000	3000	3000	3000	3000	3450	3450	3450	3450	4035	4035	4035	4035	3450	4035	4035	
MAXIMALE LÄNGE	4963	4963	4963	4963	4963	4963	5413	5413	5413	5413	5998	5998	5998	5998	5413	5998	6363	
MAXIMALE BREITE	2050	2050	2050	2050	2050	2050	2050	2050	2050	2050	2050	2050	2050	2050	2050	2050	2050	
VORDERE SPUR	1810	1810	1810	1810	1810	1810	1810	1810	1810	1810	1810	1810	1810	1810	1810	1810	1810	
SPURWEITE HINTEN	1790	1790	1790	1790	1790	1790	1790	1790	1790	1790	1790	1790	1790	1790	1790	1790	1790	
H-MAXIMALE HÖHE (UNBELADEN)	2254	2522	2254	2522	2254	2522	2254	2522	2254	2522	2524	2764	2524	2764	2539	2539	2774	
VORDERER ÜBERHANG	948	948	948	948	948	948	948	948	948	948	948	948	948	948	948	948	948	
HINTERER ÜBERHANG	1015	1015	1015	1015	1015	1015	1015	1015	1015	1015	1015	1015	1015	1015	1015	1015	1380	
HECKTÜR																		
BREITE	1562	1562	1562	1562	1562	1562	1562	1562	1562	1562	1562	1562	1562	1562	1562	1562	1562	
HÖHE DER HINTERACHSE	1520	1790	1520	1790	1520	1790	1520	1790	1520	1790	1790	2030	1790	2030	1520	1790	2030	
SEITENTÜR																		
BREITE	1075	1075	1075	1075	1075	1075	1250	1250	1250	1250	1250	1250	1250	1250	1250	1250	1250	
HÖHE	1485	1485	1485	1485	1485	1485	1485	1755	1485	1755	1755	1755	1755	1755	1755	1755	1755	
LADERAUM																		
MAXIMALE LÄNGE	2670	2670	2670	2670	2670	2670	3120	3120	3120	3120	3705	3705	3705	3705	3120	3705	4070	
MAXIMALE BREITE	1870	1870	1870	1870	1870	1870	1870	1870	1870	1870	1870	1870	1870	1870	1870	1870	1870	
BREITE ZWISCHEN DEN RADKÄSTEN	1422	1422	1422	1422	1422	1422	1422	1422	1422	1422	1422	1422	1422	1422	1422	1422	1422	
MAXIMALE HÖHE	1662	1932	1662	1932	1662	1932	1662	1932	1662	1932	1932	2172	1932	2172	1932	1932	2172	
M-HÖHE DER LADESCHWELLE (UNBELADEN)	535	535	535	535	535	535	535	535	535	535	535	535	535	535	550	550	550	



DUCATO CHASSIS CAB & PLATTFORM- DIMENSIONEN



	290.AC4.9 290.AC3.9		290.BC4.9 290.BC3.9		295.AC3.9		295.BC3.9		295.CC3.9		295.AD4.9 295.AD3.9		295.BD3.9		295.BC3.9
ABMESSUNGEN MM	CHASSIS EINZELKABINE		PLATTFORM		CHASSIS EINZELKABINE						CHASSIS DOPPELKABINE			PLATTFORM	
A-RADSTAND	3450	4035	4035	3000	3450	3800	4035	4035 XL	3450	3800	4035	4035 XL	4035		
L-MAXIMALE LÄNGE	5358	5943	5943	4908	5358	5708	5943	6308	5358	5708	5943	6308	5943		
MAXIMALE BREITE	2050	2050	2050	2050	2050	2050	2050	2050	2050	2050	2050	2050	2050	2050	2050
VORDERE SPUR	1810	1810	1810	1810	1810	1810	1810	1810	1810	1810	1810	1810	1810	1810	1810
HINTERE SPUR	1790	1790	1790	1790	1790	1790	1790	1790	1790	1790	1790	1790	1790	1790	1790
H-MAXIMALE HÖHE (UNBELADEN)	2254	2254	2153	2254	2254	2254	2254	2254	2254	2254	2254	2254	2254	2254	2153
VORDERER ÜBERHANG	948	948	948	948	948	948	948	948	948	948	948	948	948	948	948
B-HINTERER ÜBERHANG	960	960	960	960	960	960	960	1325	960	960	960	960	1325	960	
M-FAHRGESTELHÖHE (UNBELADEN)	650	650	540	650	650	650	650	650	650	719	719	719	719	719	548
X-SPANNWEITE DER HINTERACHSE IN HÖHE DES KAROSSERIE (GRENZE DES ÜBERHANGS DER FERTIGEN VERKLEIDUNG)															
	2070	2400	2400	1800	2070	2280	2400	2400	2070	2400	2400	2400	2400	2400	2400
CA-SPANNWEITE DES FAHRERHAUSES AN DER HINTERACHSE	2060	2645	2645	1610	2060	2410	2645	2645	1190	1774	1774	1774	1774	2645	
S-MAX. FAHRGESTELLBREITE	2350	3650	2350	2350	2350	2350	3650	2350	2350	2350	2350	2350	2350	2350	2350
Z-MAX. LÄNGE MIT AUSRÜSTUNG	6468	7383	7383	5748	6468	7028	7383	7383	6468	7028	7383	7383	7383	7383	7383
MAX. ZULÄSSIGES GEWICHT AUF DER VORDERACHSE (KG)	1850								2100						
MAX. ZULÄSSIGES GEWICHT AUF DER HINTERACHSE (KG)	2000								2400						



DUCATO PICKUP - DIMENSIONEN




295.A73.9
295.A74.9

295.A93.9
295.A94.9

295.B93.9

ABMESSUNGEN MM	PICKUP EINZELKABINE			PICKUP DOPPELKABINE		
	3000	3450	3800	3450	4035	4035XL
A-RADSTAND	3000	3450	3800	3450	4035	4035XL
L-MAXIMALE LÄNGE	5293	5743	6093	5738	6228	6678
MAXIMALE BREITE	2100	2100	2100	2100	2100	2100
VORDERE SPUR	1810	1810	1810	1810	1810	1810
HINTERE SPUR	1790	1790	1790	1790	1790	1790
MAXIMALE HÖHE (UNBELADEN)	2424	2424	2424	2424	2424	2424
VORDERER ÜBERHANG	948	948	948	948	948	948
R-HINTERER ÜBERHANG	1345	1345	1345	1340	1245	1695
E-INNENLÄNGE DER PRITSCH	2798	3248	3598	2398	2888	3338
BREITE DES PRITSCHENINNENRAUMS	2034	2034	2034	2034	2034	2034
HÖHE DER SEITENWAND AN DER HINTERACHSE	400	400	400	400	400	400





FIAT PROFESSIONAL SERVICES

GARANTIE FÜR DAS GESAMTE FAHRZEUG BIS 3 JAHRE (100'000 KM).

- KOSTENLOSE REPARATUREN UND KOSTENLOSER ERSATZ VON ORIGINALERSATZTEILEN, WELCHE WEGEN MATERIAL- ODER PRODUKTIONSFEHLERN ALS REPARATUR- BZW. ERSATZBEDÜRFTIG ANERKANNT WERDEN.
- FÜR ÄUSSERE (VON AUSSEN SICHTBARE) BLECHTEILE DER KAROSSERIE GILT EINE DURCHROSTUNGSGARANTIE VON 7 JAHREN. AUF ALLEN ÜBRIGEN BLECHTEILEN BESTEHT EINE DURCHROSTUNGS-GARANTIE ÜBER EINEN ZEITRAUM VON 2 JAHREN UND EINER UNLIMITIERTEN LAUFLEISTUNG.

3 JAHRE 24-H-PANNENDIENST: ÜBERNIMMT BEI PANNEN DIE ABSCHLEPP-, ÜBERNACHTUNGS- UND TRANSPORTKOSTEN, BEI UNFALL DIE ABSCHLEPPKOSTEN. DIE VOLLSTÄNDIGEN LEISTUNGEN UND VERBINDLICHEN KONDITIONEN WERDEN JEDEM FIAT PROFESSIONAL-KUNDEN MIT DEN FAHRZEUGDOKUMENTEN ÜBERGEBEN.

MOPAR® SERVICE CONTRACTS

MOPAR®SERVICE CONTRACTS BIETET GARANTIERTE SERVICEVERTRÄGE FÜR FIAT PROFESSIONAL, DIE IHREN KUNDEN SICHERHEIT GEBEN, DAMIT ALLE KUNDEN DAS VERGNÜGEN HABEN, IHR FAHRZEUG OHNE UNANNEHMlichkeiten UND SORGEN ZU FAHREN. NUR MIT MOPAR-SERVICEVERTRÄGEN KÖNNEN SIE SICHER SEIN, DASS ALLE NOTWENDIGEN TECHNISCHEN EINGRIFFE VON HOCHQUALIFIZIERTEN UND SPEZIALISIERTEN FACHLEUTEN IN AUTORISIERTEN FIAT PROFESSIONAL-WERKSTÄTTEN DURCHFÜHRT WERDEN, IN DENEN GEEIGNETE GERÄTE UND WERKZEUGE VERWENDET WERDEN UND NUR EUROPaweIT GÜLTIGE ORIGINAL-ERSATZTEILE VERWENDET WERDEN. DAS PRODUKTPORTFOLIO BESTEHT AUS EINEM BREITEN UND FLEXIBLEN ANGEBOT AN ERWEITERTEN GARANTIE UND WARTUNGSPROGRAMMEN, DIE VON DER STELLANTIS GENEHMIGT WURDEN UND BEIM VERKAUF DES FAHRZEUGS ÜBERTRAGBAR SIND, UM DEN WERT DES FAHRZEUGS IM LAUFE DER ZEIT KONSTANT ZU HALTEN. JEDES PRODUKT BIETET UNTERSCHIEDLICHE DECKUNGSGRADe, LAUFZEITEN UND KILOMETERLEISTUNGEN, DIE AUF DIE UNTERSCHIEDLICHEN BEDÜRfnISSE JEDES KUNDEN ZUGESCHNITTEN SIND. MOPAR HAT DIE WESENTLICHEN DIENSTLEISTUNGEN ENTWICKELT, UM DIE KONSTANTE FUNKTIONALITÄT DES FAHRZEUGS ZU GEWÄHRLAISSTEN: „PLUS CARE GARANTIE“ - EINE ABDECKUNG FÜR MECHANISCHE UND ELEKTRISCHE TEILE, DIE DIE FAHRZEUGGARANTIE VERLÄNGERT. DIESE MAXIMALE SICHERHEIT KÖNNEN SIE SICH VERSCHAFFEN, INDEm SIE DIE HERSTELLERGARANTIE AUF BIS ZU 3 JAHRE VERLÄNGERN. «PLUS CARE GARANTIE» IST DIE NATÜRLICHE FORTSETZUNG DER HERSTELLERGARANTIE, DIE IHNEN DIE UMFASSENDSTE ABDECKUNG.

UNSERE SERVICE-VERTRÄGE KÖNNEN SIE WAHLWEISE BEIM KAUF DES NEUWAGENS ODER INNERHALB DES ERSTEN WARTUNG FÜR „PLUS CARE SERVICE“ ODER INNERHALB VON 36 MONATEN NACH REGISTRIERUNG IM FALLE EINER „PLUS CARE GARANTIE“-GARANTIEVERLÄNGERUNG ABSCHLIESSEN. WEITERE INFORMATIONEN ZU DEN BEDINGUNGEN, BESCHRÄNKUNGEN UND AUSSCHLÜSSEN VON MOPAR-SERVICEVERTRÄGEN ERHALTEN SIE VON IHREM FIAT PROFESSIONAL-HÄNDLER UND/ODER EINER AUTORISIERTEN WERKSTATT ODER BESUCHEN SIE DIE WEBSITE WWW.FIATPROFESSIONAL.MOPAR.EU

VERBRAUCH UND EMISSIONEN (WLTP)¹

TREIBSTOFFVERBRAUCH (L/100KM ODER M³/100KM) : 6.8 - 9.2

BENZINÄQUIVALENT (L/100KM) WERTEBEREICH: 7.75 - 10.49

CO₂-EMISSIONEN (G/KM): 179 - 241

CO₂-EMISSIONEN AUS DER TREIBSTOFF (G/KM): 33 - 45

¹ DIE ANGEGBEN WERTE ZU CO₂-EMISSIONEN UND KRAFTSTOFFVERBRAUCH WERDEN AUF BASIS DER MESSUNG/KORRELATIONSMETHODE AUF BASIS DES NEUEN WLTP TESTVERFAHRENS GEMÄSS VERORDNUNG 2017/1151ERMITTELT. CO₂-EMISSIONS- UND KRAFTSTOFFVERBRAUCHSWERT WERDEN NACH DEN ANZUWENDENDEN GESETZLICHEN BESTIMMUNGEN ERMITTELT UND ZUM ZWECK DER VERGLEICHBARKEIT DER FAHRZEUGDATEN ANGEGBEN. DIE CO₂- UND KRAFTSTOFFVERBRAUCHS-HOMOLOGATIONSWERTE SPIEGELN NICHT IN JEDEM FALL DIE CO₂-EMISSIONEN UND DEN KRAFTSTOFFVERBRAUCH IM TATSÄCHLICHEN FAHRBETRIEB WIDER, DA DIESE VON ZAHLREICHEN FAKTOREN WIE FAHRSTIL, ROUTE, WETTER UND STRASSENBEDINGUNGEN SOWIE ZUSTAND, GEBRAUCH UND AUSSTATTUNG DES FAHRZEUGS ABHÄNGEN. DER ANGEGBENE CO₂- UND KRAFTSTOFFVERBRAUCHSWERT BEZIEHT SICH AUF DIE VERSIONEN DES FAHRZEUGS MIT DEN HÖCHSTEN UND NIEDRIGSTEN WERTEN. DIESE WERTE KÖNNEN SICH JE NACH GEWÄHLTER AUSSTATTUNG UND/ODER REIFENGROSSE ÄNDERN. DIE CO₂-EMISSIONS- UND KRAFTSTOFFVERBRAUCHSWERTE UNTERLIEGEN EINER STÄNDIGEN AKTUALISIERUNG UND WERDEN DEM AKTUELLEN ENTWICKLUNGSSTAND ANGEPAST. DIE AKTUELLEN WERTE ERHALTEN SIE AUCH BEI IHREM OFFIZIELLEN HÄNDLER IN DEM VON IHNEN GEWÄHLTEN FCA NETZ. IN JEDEM FALL SIND DIE OFFIZIELLEN CO₂- UND KRAFTSTOFFVERBRAUCHSWERTE ZU JEDEM VOM KUNDEN GEKAUFTE FAHRZEUG DEN FAHRZEUGDOKUMENTEN ZU ENTNEHMEN.

ALLE ANGBEN SIND VORLÄUFIG UND KÖNNEN SICH BIS ZUR FINALEN HOMOLOGATIONSFREIGABE NOCH ÄNDERN.

FIAT

PROFESSIONAL

DATEN DIESER DRUCKSCHRIFT SIND UNVERBINDLICH. ASTARA ITAL SWITZERLAND SA BEHÄLT SICH DAS RECHT VOR, DIE PREISE SOWIE DIE AUSRÜSTUNGEN JEDERZEIT UND OHNE VORANZEIGE ZU ÄNDERN.

DIE AUSSTATTUNG DER MODELLE UND DAS JEWEILIGE ZUBEHÖR KÖNNEN JE NACH MARKTSPEZIFISCHEN ODER GESETZLICHEN ANFORDERUNGEN ÄNDERUNGEN UNTERWORFEN SEIN. FIAT PROFESSIONAL KANN AUS TECHNISCHEN ODER VERMARKTUNGSGRÜNDEN JEDERZEIT ÄNDERUNGEN AN DEN IN DIESER DRUCKSCHRIFT BESCHRIEBENEN MODELLEN VORNEHMEN.